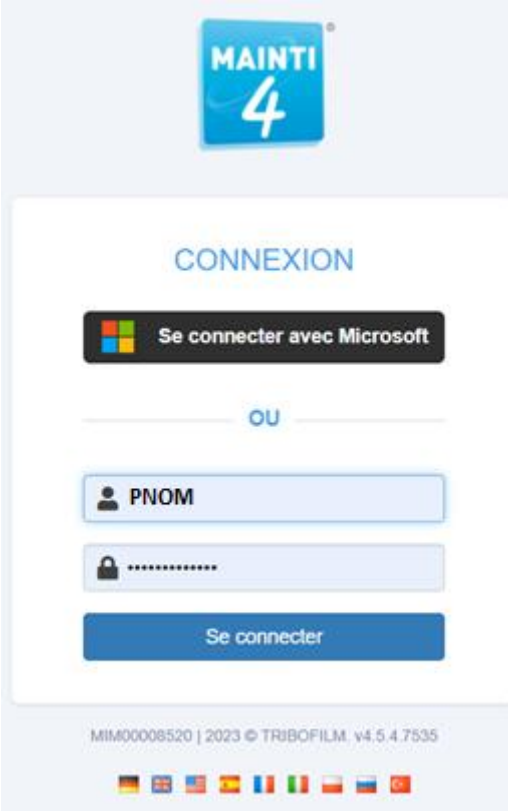


Lien de la page de connexion : <https://mairielepoiresurvie.mainti4.com/>

CONNEXION :



The screenshot shows the MAINTI 4 login interface. At the top is the MAINTI 4 logo. Below it, the word 'CONNEXION' is centered. There is a button for 'Se connecter avec Microsoft'. Below this, the word 'OU' is centered. There are two input fields: the first is labeled 'PNOM' and the second is a password field with a lock icon and masked characters. Below the input fields is a blue 'Se connecter' button. At the bottom, there is a footer with the text 'MIM00008520 | 2023 © TRIBOFILM. v4.5.4.7535' and a row of small flags representing various countries.

Identifiant et mot de passe reçu par mail

PAGE D'ACCUEIL :

MAINTI
4



MAINTI4

Prénom NOM
Mairielepoiresurvie

CRÉER UNE DEMANDE TYPE

EN ATTENTE DE VALIDATION
PÔLE TECHNIQUE

3

DEMANDES VALIDÉES

2

DEMANDES D'INTERVENTION
REFUSÉES

1

DEMANDES RÉALISÉES

3

WIDGETS

Ce sont les raccourcis qui vous permettent d'avoir des actions pré-enregistrées pour la saisie ou la consultation de vos demandes.

PERSONNALISATION

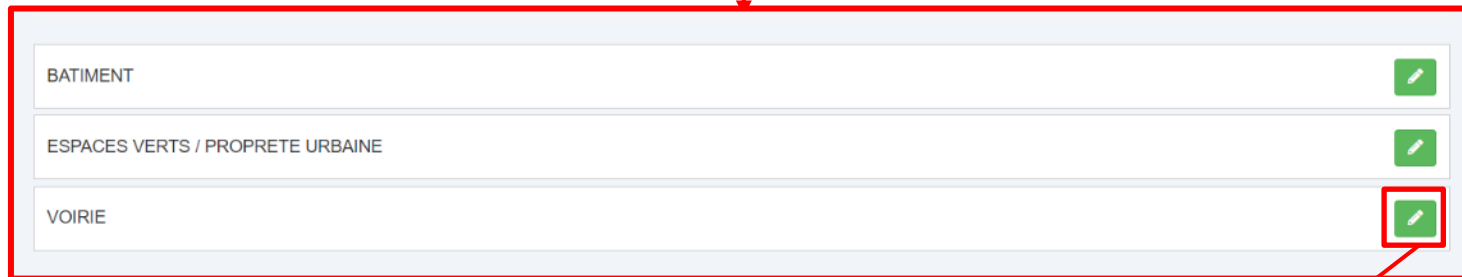
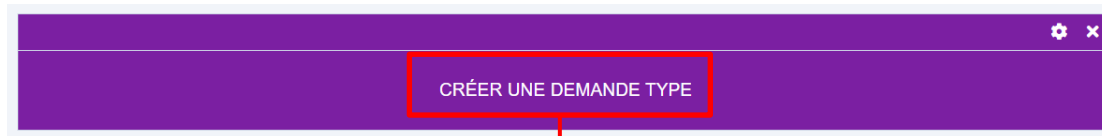
Sélectionner votre Prénom/NOM puis « Mon compte », « Changer de mot de passe » puis personnalisez votre mot de passe avant de cliquer sur « OK »
(Merci d'envoyer votre nouveau mot de passe au pôle technique afin de pouvoir vous aider facilement en cas de problème)

The screenshot shows a user dashboard with a top navigation bar containing a logo with the number '4' and the text 'MAINTI4'. Below the navigation bar is a purple button labeled 'CRÉER UNE DEMANDE TYPE'. The main area features four colored cards representing request statuses: 'EN ATTENTE DE VALIDATION POLE TECHNIQUE' (orange, 3), 'DEMANDES VALIDÉES' (green, 2), 'DEMANDES D'INTERVENTION REFUSÉES' (red, 1), and 'DEMANDES RÉALISÉES' (grey, 3). On the right side, there is a user profile dropdown menu for 'Prénom NOM Mairielepoiresurvie'. The menu items are: 'Mon compte' (highlighted with a red box), 'Aide', 'Support', a language selector set to 'Français (France)', and 'Se déconnecter'. A red box also highlights the 'Prénom NOM' dropdown header.

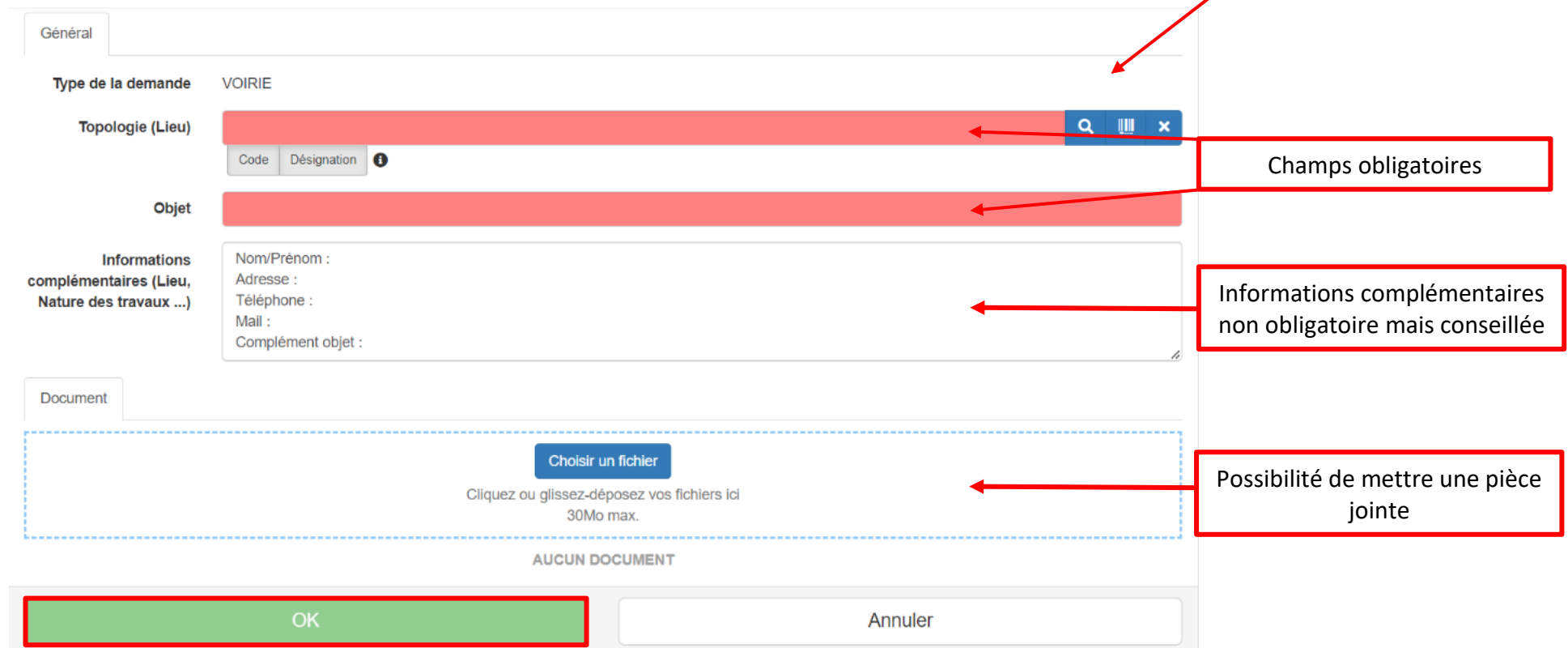
The screenshot shows the 'Changer de mot de passe' form. On the left, a sidebar menu under 'Mon compte' includes 'Apparence', 'Paramètres régionaux', and 'Changer de mot de passe' (highlighted with a red box). The main form area has three input fields: 'Mot de passe actuel', 'Nouveau mot de passe', and 'Confirmer le nouveau mot de passe'. At the bottom, there are two buttons: 'OK' (highlighted with a red box) and 'Annuler'.

FAIRE UNE DEMANDE TYPE*

(*Demande simplifiée)



A list of three request types, each with a green edit icon on the right. The items are: 'BATIMENT', 'ESPACES VERTS / PROPRETE URBAINE', and 'VOIRIE'. A red box surrounds the entire list, and a red arrow points from the 'VOIRIE' edit icon to the 'Type de la demande' field in the form below.



The main form is divided into two tabs: 'Général' and 'Document'.
Général
- **Type de la demande**: VOIRIE
- **Topologie (Lieu)**: A red highlighted field with a search icon, a list icon, and a close 'x' icon. A red box labeled 'Champs obligatoires' points to this field.
- **Objet**: A red highlighted field. A red box labeled 'Champs obligatoires' points to this field.
- **Informations complémentaires (Lieu, Nature des travaux ...)**: A form with fields for 'Nom/Prénom', 'Adresse', 'Téléphone', 'Mail', and 'Complément objet'. A red box labeled 'Informations complémentaires non obligatoire mais conseillée' points to this section.
Document
- A dashed blue box contains a 'Choisir un fichier' button and the text 'Cliquez ou glissez-déposez vos fichiers ici 30Mo max.'. A red box labeled 'Possibilité de mettre une pièce jointe' points to this area.
- Below the dashed box, it says 'AUCUN DOCUMENT'.
At the bottom, there are two buttons: 'OK' (highlighted with a red box) and 'Annuler'.

Pour trouver la **topologie/lieu**, la saisie directe est possible, pensez à sélectionner la ligne proposée pour qu'elle soit prise en compte :

Topologie (Lieu) 🔍 📄 ✕

Objet

Informations
plémentaires (Lieu,
ture des travaux ...)

- MAIR - MAIRIE**
- AJMAIR - AIRE DE JEUX FOYER DES JEUNES MAIRIE
- EBBCLP1 - CLASSE PRIMAIRE 1
- EBBCLP2 - CLASSE PRIMAIRE 2
- EBBCLP3 - CLASSE PRIMAIRE 3
- EBBCLP4 - CLASSE PRIMAIRE 4

Sinon vous pouvez cliquer sur la loupe pour rechercher dans l'arborescence : sélectionner la flèche pour développer les titres, sur la ligne du lieu puis OK

Choisir une topologie

Code

Désignation

Représentation géographique fonctionnelle

Tri par code par désignation

Voir les topologies rebutées

PSV - VILLE DU POIRE SUR VIE →

PSV - VILLE DU POIRE SUR VIE

- ASSO - ASSOCIATIONS →
- BAT - BATIMENTS →**
- ES - EQUIPEMENTS SPORTIFS →
- FEC - FETES ET CEREMONIES →
- PVM - PARC VEHICULES ET MATERIELS →
- SEP - SECTEURS, ESPACES PUBLICS, VOIRIES ET SENTIERS →

PSV - VILLE DU POIRE SUR VIE / BAT - BATIMENTS / ADMIN - ADMINISTRATIFS

- MAIR - MAIRIE**
- PASS - LA PASSERELLE →

Topologie sélectionnée: MAIR - MAIRIE

OK Annuler

LISTE DES DEMANDES D'INTERVENTIONS (Widgets numérique)

En cliquant sur le chiffre du widget, vous accédez à un tableau qui regroupe vos demandes. Le tableau est personnalisable et vous permet de filtrer et de rechercher la demande qui vous intéresse. Vous pouvez déplacer les colonnes, modifier leur largeur...

Permet de filtrer par sélection

- Sélectionner tout
- CMON - COMPLEXE ...
- MART - SALLE DE LA ...
- MART4 - MARTELLE 4
- SIME - SITE DU MOU...

OK Annuler

Possibilité d'écrire pour rechercher

« Etat » : Indique à quelle étape est votre demande

Permet d'ajouter/enlever des colonnes

Choisir les colonnes ×

Recherche

- Numéro
- Topologie (Lieu)
- Objet
- Urgence
- Date de la demande

Basculer en mode simplifié sur téléphone

MAINTI 4

LISTE DES DEMANDES D'INTERVENTION

Mairie de Puyresurvie

Filtrer Actualiser Créer Consulter Modifier Supprimer Imprimer Valider les travaux réalisés

Rechercher <Dernier filtre>

Widget : Demandes validées

Faites glisser une colonne ICI pour grouper par celle-ci

Numéro	Date de la demande	Topologie (Lieu)	Objet	Urgence	Etat	Document	Demandeur	Service destinataire	Date acceptation
000000120	26/01/2023 11:41	CMON - COMPLEXE MONTPARIERE	passage piste	A PREVOIR	En cours	<input type="checkbox"/>	OGEC COLLEGE PUY CHABOT	VOIRIE	26/04/2023
000000217	12/05/2023 10:22	SIME - SITE DU MOULIN A ELISE	Faire la tonte comme le triple effort	A PREVOIR	En cours	<input type="checkbox"/>	OGEC COLLEGE PUY CHABOT	ESPACE VERT / PROPRETE URBAINE	12/05/2023
000000230	23/05/2023 09:45	CMON - COMPLEXE MONTPARIERE	Porte qui ne se ferme pas	A PREVOIR	À planifier	<input type="checkbox"/>	OGEC COLLEGE PUY CHABOT	BATIMENT	23/05/2023
000000231	23/05/2023 10:12	MART4 - MARTELLE 4	volet qui ne ferme pas	A PREVOIR	À planifier	<input checked="" type="checkbox"/>	OGEC COLLEGE PUY CHABOT	BATIMENT	23/05/2023
000000233	23/05/2023 10:19	MART - SALLE DE LA MARTELLE	test 2	A PREVOIR	À planifier	<input type="checkbox"/>	OGEC COLLEGE PUY CHABOT	BATIMENT	23/05/2023

Service destinataire ↑

Numéro	Date de la demande	Topologie (Lieu)	Objet
Service destinataire: BATIMENT (Total: 3)			
000000231	23/05/2023 10:12	MART4 - MARTELLE 4	volet qui ne ferme pas
000000233	23/05/2023 10:19	MART - SALLE DE LA MARTELLE	test 2
000000230	23/05/2023 09:45	CMON - COMPLEXE MONTPARIERE	Porte qui ne se ferme pas
Service destinataire: ESPACE VERT / PROPRETE URBAINE (Total: 1)			
Service destinataire: VOIRIE (Total: 1)			

Indique la présence d'une pièce jointe

Consulter une demande

Sélectionner la ligne de la demande, cliquer sur « consulter » puis « consulter la DI »

Filtrer Actualiser Créer Consulter Modifier Supprimer Imprimer Valider les travaux réalisés				
Rechercher		Consulter la DI		<Dernier filtre>
Faites glisser une colonne ICI pour gro Consulter le BT				
Numéro	Date de la de...	Topologie (Lieu)	Objet	Service destinataire
000000229	16/05/2023 15:34	CMON - COMPLEXE MONTPARIERE	TEST - porte entrée cassée	BATIMENT
000000208	03/05/2023 16:56	CMON - COMPLEXE MONTPARIERE	nettoyage piste	ESPACE VERT / PROPRETE URBAINE

CONSULTATION D'UNE DEMANDE D'INTERVENTION

Général

Type de la demande BATIMENT

Etat Refusé(e)

Topologie (Lieu) CMON - COMPLEXE MONTPARIERE

Objet TEST - porte entrée cassée

Informations complémentaires (Lieu, Nature des travaux ...)

Nom/Prénom :
Adresse :
Téléphone :
Mail :
Complément objet :

Motif du refus Réparée ce jour

Document

AUCUN DOCUMENT

Retour

Messages

Lorsque votre demande est acceptée, vous pouvez recevoir un message du technicien, dans ce cas vous recevrez un mail avec un lien sur lequel vous pourrez répondre.

De : noreply@mainti4.com <noreply@mainti4.com>

Envoyé : vendredi 12 mai 2023 10:03

À :

Objet : Nouveau message sur la demande N° 000000216

Contenu du message : ok appui velo en stock

DI : <https://mairielepoiresurvie.mainti4.com/#/redirect/73b24ce3-28b4-4796-97ad-c443392b1d82>

Pièces jointes :

CONSULTATION D'UNE DEMANDE D'INTERVENTION

Général Messages

FRANÇOIS PERROCHON - 12/05/2023 10:03

ok appui velo en stock

PRENOM NOM - 12/05/2023 10:03

merci de votre retour

Retour

Notifications

Vous serez averti par mail à chaque changement d'étape :

- Validation ou Refus du service référent (si concerné),
- Validation ou Refus du Pôle Technique,
- Réalisation de la demande.